

# ノボケア<sup>®</sup> ニュース

No.22

NOVOCARENEWS

ノボケア相談室

(フリーダイヤル)

0120-180363



NovoCare<sup>®</sup>

ノボ ノルディスク ファーマ製品について、わからないことや困ったことがある場合は、上記にお問い合わせください。

ノボ ノルディスク ファーマ株式会社の糖尿病関連製品をご使用の皆様へ


## 注射針を注入器に取り付ける際の留意点

「液が出ない、注入ボタンが押しづらい、押せない」という場合、多くは「注射針が正しく装着されていない」ことが原因です。

使い慣れているし、いつも通り注射針をまっすぐ取り付けたし大丈夫！




本当に、注射針はまっすぐ装着できていますか？  
注射針を正しく装着したと思っても、注射針の後針（注入器のゴム栓に刺さる針）がゴム栓以外の部分に接触した場合、以下の写真のような事象が認められる場合があります。



金属キャップの傷



折れた後針が刺さっている



後針の折れ曲がり



後針の破損

❌ 悪い例

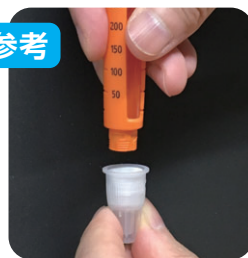


## 正しい注射を行うために

- ✓ 注射針はゴム栓にまっすぐ奥まで刺し、正しく取り付ける
- ✓ 必ず空打ちをして薬液が出ることを目で見確認する



参考



どうしてもまっすぐ取り付けることができない場合、利き手で注入器を持ち、注入器の方を注射針に刺すようにすると正しく装着しやすくなります。

このノボケアニュースは、インターネットで検索してご利用いただくことが可能です。

ノボケアニュース

🔍 検索